


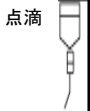


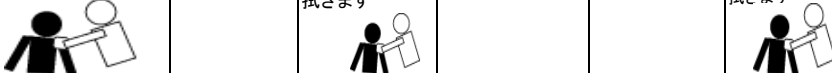




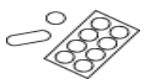

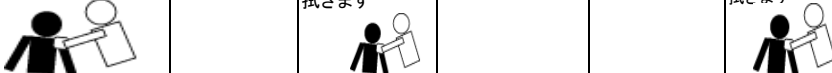


経過 月日	入院日	2日目	3日目	4日目	5日目	6日目	7日目	8日目	～	2週目	4週目	退院後	
食 事	<ul style="list-style-type: none"> ・絶飲食です。  絶飲食 ・飲み込みのテストをします。 ・飲み込みの状態で食事形態を変えていきます  											<ul style="list-style-type: none"> ・必要時、栄養指導があります。 	<p>自宅</p> <ul style="list-style-type: none"> ・外来通院をしてください。 ・内服を忘れないようにしてください。 ・リハビリを継続してください。 ・転倒しないように気をつけてください。
	特別な栄養管理の必要性 <input type="checkbox"/> 有 <input checked="" type="checkbox"/> 無												
治 療 検 査	<ul style="list-style-type: none"> ・脳を保護したり、血流を良くする点滴を行います。 ・必要な検査を行います。 ・状態により、治療は変更になることがあります。 ・点滴を行う期間は病状によって変わります。最長2週間です。 											<ul style="list-style-type: none"> ・リハビリの病棟に変わります。 	<p>施設</p> <ul style="list-style-type: none"> ・必要に応じてリハビリを継続して下さい。 ・転倒しないように気をつけてください。 ・身体上の問題が発生した際には当院にご相談下さい。
	<ul style="list-style-type: none"> ・状態により指示を出します。 ・ベッド上安静 ・ギャッジアップ可 ・端座位可 ・車椅子乗車可 ・自室内自立 ・院内自立 												
排 泄	<ul style="list-style-type: none"> ・ベッド上での排泄になります。 ・必要時尿管を入れます。 											<ul style="list-style-type: none"> ・状態により指示を出します。 ・ベッド上排泄(バルン・オムツ)→必要がなくなれば管を抜き、排泄の訓練をします。 ・尿器・差し込み式便器の使用 ・ポータブルトイレの使用 ・病室トイレの使用 ・病棟トイレの使用 	<p>転院</p> <ul style="list-style-type: none"> ・転院先の病院で治療を行います。 ・転院先の医師の指示に沿って治療を行ってください。 ・転院先からの退院については、転院先のケースワーカーさんにご相談下さい。
	<ul style="list-style-type: none"> ・身体をタオルで拭きます。 ・身体をタオルで拭きます ・身体をタオルで拭きます 												
清 潔	<ul style="list-style-type: none"> ・医師の許可があれば入浴できます。 											<p>リハビリ</p> <ul style="list-style-type: none"> ・リハビリセンターでリハビリを行います。 ・状態によって座位訓練・立位訓練・歩行訓練を行っていきます。 	<p>説明指導</p> <ul style="list-style-type: none"> ・主治医から病状の説明があります。 ・入院時のオリエンテーションがあります。 ・薬の説明があります。 
	<ul style="list-style-type: none"> ・担当者が決まります。 ・ベッド上で関節運動を開始します。 ・筋力増強の訓練をします。 ・麻痺に対する訓練をします。 												
説 明 指 導	<ul style="list-style-type: none"> ・主治医から病状の説明があります。 ・入院時のオリエンテーションがあります。 ・薬の説明があります。 											<ul style="list-style-type: none"> ・薬の説明があります。 ・主治医から病状の説明があります。 ・薬の説明があります。 	<p>その他</p> <ul style="list-style-type: none"> ・必要な場合は、ケースワーカーがご相談にのります。 ・退院後の生活の確認の為、専門職が訪問する事もあります。 ・急性期治療が終了したら、リハビリ病棟へ転棟します。その際主治医を変更する場合があります。 
	<ul style="list-style-type: none"> ・身体をタオルで拭きます。 ・身体をタオルで拭きます ・身体をタオルで拭きます 												

※ この計画表は一般的なものですので、病状に応じて変更がある場合があります。ご不明な点はお気軽におたずねください。

上記内容について説明を受けました