









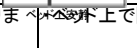
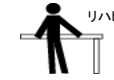



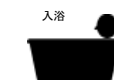

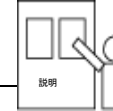



様

## 脳梗塞Ⅱ（入院診療計画書）

主治医

担当看護師

経過 月日	入院日	2日目	3日目	4日目	5日目	6日目	7日目	8日目	14日目～4週目	退院後
食事	・絶食です。 	・飲み込みのテストをします。 ・飲み込みの状態です。食事形態を変えます。 							・必要時、栄養指導があります。 	自宅 ・外来通院をしてください。 ・内服を忘れないようにしてください。 ・リハビリを継続してください。 ・転倒しないように気をつけてください。
治療 検査	・脳を保護したり、血流をよくする点滴を行います。 ・必要な検査を行います。 ・状態により、治療が変更になることがあります。 		・血液の検査があります。	・点滴を行う期間は、病状によって変わります。 ・最長2週間です。	・点滴の検査があります。			・血液の検査があります。 →	・退院になります。 ・状態によっては、リハビリ病棟に変わります。 	
安静	・ベッド上安静です。 	・少しずつ起きていきます。 ・ベッドアップ30度		・座ることができません。 	・車椅子に移ることができます。 		・状態によって歩くことができます。 			施設 ・リハビリを継続して下さい。 ・転倒しないように気をつけてください。 ・身体上の問題が発生した際には当院にご相談下さい。
リハビリ	・担当者が決まりま す。 ・麻痺に対するリハビリを行います。 	・ベッド上で関節運動をします。		・座位をとる練習をします。 ・筋力増強の訓練をします。		・リハビリセンターで、リハビリを行います。 ・状態に応じて、歩行練習を行っています。 				
排泄	・ベッド上で排泄になります。 ・必要時には、尿の管を入れます。			・排泄の練習をします。 ・尿の管を抜きます。		・トイレを使用できます。 				転院 ・転院先の病院で治療を行います。 ・転院先の医師の指示に沿って治療を行ってください。 ・転院先からの退院については、転院先のケースワーカーさんにご相談下さい。
清潔	・体をタオルで拭きます。 			・体をタオルで拭きます。 		・主治医の許可があれば、入浴できます。 				
説明 指導	・入院時のオリエンテーションがあります。 ・薬の説明があります。 							・主治医の説明があります。 ・薬の説明があります。 		
その他	・必要な場合は、ケースワーカーが相談に乗りま す。 ・退院後の生活の確認のため、専門職が訪問することもあります。 ・急性期治療が終了したら、リハビリ病棟へ転棟します。その際 主治医を変更する場合があります。 									

※ この計画表は一般的なものですので、病状に応じて変更がある場合があります。ご不明な点はお気軽におたずねください。

上記内容について説明を受けました